

Пояснения ¹	Наименование показателя ²	на 31 декабря 2024 г. ³	на 31 декабря 2023 г. ⁴	на 31 декабря 2022 г. ⁵
	АКТИВ			
	I. ВНЕОБОРОТНЫЕ АКТИВЫ			
	Нематериальные активы	920	10	20
	Результаты исследований и разработок			
	Нематериальные поисковые активы			
	Материальные поисковые активы			
	Основные средства	390271	402019	431481
	Доходные вложения в материальные ценности	107	121	131
	Финансовые вложения	163	166	176
	Отложенные налоговые активы	7251	4730	3493
	Прочие внеоборотные активы	1556	3023	22788
	Итого по разделу I	400268	410069	458089
	II. ОБОРОТНЫЕ АКТИВЫ			
	Запасы	175800	230452	239516
	Налог на добавленную стоимость по приобретенным ценностям	11	9	0
	Дебиторская задолженность	496038	489114	479023
	Финансовые вложения (за исключением денежных эквивалентов)	17000	182000	0
	Денежные средства и денежные эквиваленты	459559	181972	274515
	Прочие оборотные активы	193	23	40
	Итого по разделу II	1148601	1083570	993094
	БАЛАНС	1548869	1493639	1451183

Пояснения ¹	Наименование показателя ²	на 31 декабря 2024 г. ³	на 31 декабря 2023 г. ⁴	на 31 декабря 2022 г. ⁵
	ПАССИВ			
	III. КАПИТАЛ И РЕЗЕРВЫ⁶			
	Уставный капитал (складочный капитал, уставный фонд, вклады товарищей)	5135	5135	5135
	Собственные акции, выкупленные у акционеров			
	Переоценка внеоборотных активов	17089	17258	17258
	Добавочный капитал (без переоценки)			
	Резервный капитал	257	741	741
	Нераспределенная прибыль (непокрытый убыток)	1406995	1375354	1324381
	Итого по разделу III	1429476	1398488	1347515
	IV. ДОЛГОСРОЧНЫЕ ОБЯЗАТЕЛЬСТВА			
	Заемные средства			
	Отложенные налоговые обязательства	29698	24544	25545
	Оценочные обязательства			
	Прочие обязательства			
	Итого по разделу IV	29698	24544	25545
	V. КРАТКОСРОЧНЫЕ ОБЯЗАТЕЛЬСТВА			
	Заемные средства			
	Кредиторская задолженность	59859	44456	57550
	Доходы будущих периодов		0	309
	Оценочные обязательства	29836	26151	20264
	Прочие обязательства			
	Итого по разделу V	89695	70607	78123
	БАЛАНС	1548869	1493639	1451183

Руководитель

(подпись)

(расшифровка подписи)

«21» февраля 2025 г.

Примечания

1. Указывается номер соответствующего пояснения.
2. В соответствии с Положением по бухгалтерскому учету «Бухгалтерская отчетность организации» ПБУ 4/99, утвержденным приказом Министерства финансов Российской Федерации от 6 июля 1999 г. № 43н (по заключению Министерства юстиции Российской Федерации № 6417-ПК от 6 августа 1999 г. указанный приказ в государственной регистрации не нуждается), показатели об отдельных активах, обязательствах могут приводиться общей суммой с раскрытием в пояснениях к бухгалтерскому балансу, если каждый из этих показателей в отдельности несущественен для оценки заинтересованными пользователями финансового положения организации или финансовых результатов ее деятельности.
3. Указывается отчетная дата отчетного периода.
4. Указывается предыдущий год.
5. Указывается год, предшествующий предыдущему.
6. Некоммерческая организация именует указанный раздел «Целевое финансирование». Вместо показателей «Уставный капитал (складочный капитал, уставный фонд, вклады товарищей)», «Собственные акции, выкупленные у акционеров», «Добавочный капитал», «Резервный капитал» и «Нераспределенная прибыль (непокрытый убыток)» некоммерческая организация включает показатели «Пасвой фонд», «Целевой капитал», «Целевые средства». «Фонд недвижимого и особо ценного движимого имущества», «Резервный и иные целевые фонды» (в зависимости от формы некоммерческой организации и источников формирования имущества).
7. Здесь и в других формах отчетов вычитаемый или отрицательный показатель показывается в круглых скобках.

Отчет о финансовых результатах
за 2024 г.

ОрганизацияАКЦИОНЕРНОЕ ОБЩЕСТВО "НАВАШИНСКИЙ ЗАВОД
СТРОЙМАТЕРИАЛОВ"Идентификационный номер налогоплательщикаИННВид экономической деятельностиПроизводство изделий из бетона для использования в
деятельностистроительствеОрганизационно-правовая форма/форма собственностиОрганизационно-правовые формы юридических
лиц, предприятий, и коммерческих организацийЧастная собственностьЕдиница измерения: тыс. руб.


Форма по ОКУД
Дата (число, месяц, год)по ОКПОпо ОКВЭД 2по ОКОПФ/ОКФСпо ОКЕИ

Коды		
0710002		
31	12	2024
05284901		
5223000035		
23.61		
10000		16
384		

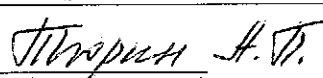
Пояснения ¹	Наименование показателя ²	За 2024 г. ³	За 2023 г. ⁴
	Выручка ⁵	668952	591256
	Себестоимость продаж	(404949)	(321828)
	Валовая прибыль (убыток)	264003	269428
	Коммерческие расходы	(215099)	(167159)
	Управленческие расходы	(65629)	(59821)
	Прибыль (убыток) от продаж	(16725)	42448
	Доходы от участия в других организациях	234	0
	Проценты к получению	71239	31248
	Проценты к уплате		
	Прочие доходы	29933	38507
	Прочие расходы	(37637)	(45522)
	Прибыль (убыток) до налогообложения	47044	66681
	Налог на прибыль ⁷	(15959)	(15708)
	в т. ч. текущий налог на прибыль	(13301)	(17946)
	отложенный налог на прибыль	2657	2238
	Прочее		0
	Чистая прибыль (убыток)	31085	50973

Пояснения ¹	Наименование показателя ²	За 2024 г. ³	За 2023 г. ⁴
	Результат от переоценки внеоборотных активов, не включаемый в чистую прибыль (убыток) периода		0
	Результат от прочих операций, не включаемый в чистую прибыль (убыток) периода		
	Налог на прибыль от операций, результат которых не включается в чистую прибыль (убыток) периода ⁷		
	Совокупный финансовый результат периода ⁶	31085	50973
	СПРАВОЧНО		
	Базовая прибыль (убыток) на акцию		
	Разводненная прибыль (убыток) на акцию		

Руководитель



(подпись)



(расшифровка подписи)

« 21 »  20 25 г.

Примечания

1. Указывается номер соответствующего пояснения.
2. В соответствии с Положением по бухгалтерскому учету «Бухгалтерская отчетность организации» ПБУ 4/99, утвержденным приказом Министерства финансов Российской Федерации от 6 июля 1999 г. № 43п (по заключению Министерства юстиции Российской Федерации № 6417-ПК от 6 августа 1999 г. указанный приказ в государственной регистрации не нуждается), показатели об отдельных доходах и расходах могут приводиться в отчете о финансовых результатах общей суммой с раскрытием в пояснениях к отчету о финансовых результатах, если каждый из этих показателей в отдельности не существен для оценки заинтересованными пользователями финансового положения организации или финансовых результатов ее деятельности.
3. Указывается отчетный период.
4. Указывается период предыдущего года, аналогичный отчетному периоду.
5. Выручка отражается за минусом налога на добавленную стоимость акцизов.
6. Совокупный финансовый результат периода определяется как сумма строк «Чистая прибыль (убыток)», «Результат от переоценки внеоборотных активов, не включаемый в чистую прибыль (убыток) периода» и «Результат от прочих операций, не включаемый в чистую прибыль (убыток) отчетного периода», Налог на прибыль от операций, результат которых не включается в чистую прибыль (убыток) периода».
7. Отражается расход (доход) по налогу на прибыль.

Отчет об изменениях капитала
за 2024 г.

Коды			
0710004			
31	12	2024	
		05284901	
		5223000035	
		23 61	
10000			16
		384	

Форма по ОКУД
Дата (число, месяц, год)
по ОКПО
ИНН
по ОКВЭД 2
по ОКОПФ/ОКФС
по ОКЕИ

Организация АКЦИОНЕРНОЕ ОБЩЕСТВО "НАВАШИНСКИЙ ЗАВОД СТРОЙМАТЕРИАЛОВ"
Идентификационный номер налогоплательщика
Вид экономической деятельности Производство изделий из бетона для использования в строительстве
Организационно-правовая форма/форма собственности Организационно-правовые формы юридических лиц, являющихся
являющихся коммерческими организациями/Частная собственность
Единица измерения: тыс. руб.

1. Движение капитала

Наименование показателя	Уставный капитал	Собственные акции, выкупленные у акционеров	Добавочный капитал	Резервный капитал	Нераспределенная прибыль (непокрытый убыток)	Итого
Величина капитала на 31 декабря 2022 г. ¹	5135	0	17258	741	1324381	1347515
За 2023 г. ²						
Увеличение капитала — всего:	0				50973	50973
в том числе:						
чистая прибыль	x	x	x	x	50973	50973
переоценка имущества						
доходы, относящиеся непосредственно на увеличение капитала						
дополнительный выпуск акций						
увеличение номинальной стоимости акций						
реорганизация юридического лица						

Наименование показателя	Уставный капитал	Собственные акции, выкупленные у акционеров	Добавочный капитал	Резервный капитал	Нераспределенная прибыль (непокрытый убыток)	Итого
Уменьшение капитала — всего:						
в том числе:						
убыток						
переоценка имущества						
расходы, относящиеся непосредственно на уменьшение капитала						
уменьшение номинальной стоимости акций						
уменьшение количества акций						
реорганизация юридического лица						
дивиденды						
Изменение добавочного капитала						
Изменение резервного капитала						
Величина капитала на 31 декабря 2023 г. ²	5135	0	17258	741	1375354	1398488
За 2024 г. ³						
Увеличение капитала — всего:	0				31085	31085
в том числе:						
чистая прибыль	x	x	x	x	31085	31085
переоценка имущества						
доходы, относящиеся непосредственно на увеличение капитала						
дополнительный выпуск акций						
увеличение номинальной стоимости акций						
реорганизация юридического лица						
Уменьшение капитала — всего:	(0)		0	0	(97)	(97)
в том числе:						
убыток						
переоценка имущества						
расходы, относящиеся непосредственно на уменьшение капитала	x	x	0	x	(97)	(97)
уменьшение номинальной стоимости акций						
уменьшение количества акций						
реорганизация юридического лица						
дивиденды						
Изменение добавочного капитала	x	x	(169)		169	x
Изменение резервного капитала	x	x	x	(484)	484	x
Величина капитала на 31 декабря 2024 г. ³	5135	0	17089	257	1406995	1429476


2. Корректировки в связи с изменением учетной политики и исправлением ошибок

Наименование показателя	На 31 декабря 2022 г. ¹	Изменения капитала за 2023 г. ²		На 31 декабря 2023 г. ³
		за счет чистой прибыли (убытка)	за счет иных факторов	
Капитал — всего				
до корректировок				
корректировка в связи с:				
изменением учетной политики				
исправлением ошибок				
после корректировок				
в том числе:				
нераспределенная прибыль (непокрытый убыток):				
до корректировок				
корректировка в связи с:				
изменением учетной политики				
исправлением ошибок				
после корректировок				
другие статьи капитала, по которым осуществлены корректировки:				
(по статьям)				
до корректировок				
корректировка в связи с:				
изменением учетной политики				
исправлением ошибок				
после корректировок				

3. Чистые активы

Наименование показатели	На 31 декабря 2024 г. ³	На 31 декабря 2023 г. ²	На 31 декабря 2022 г. ¹
Чистые активы	1429476	1398488	1347515

Руководитель

 Павлов А.В.
(подпись) (расшифровка подписи)

«21» февраля 2025 г.

Примечания

1. Указывается год, предшествующий предыдущему.
2. Указывается предыдущий год.
3. Указывается отчетный год.

Отчет о движении денежных средств
за 2024 г.

Организация **АКЦИОНЕРНОЕ ОБЩЕСТВО "НАВАШИНСКИЙ ЗАВОД СТРОЙМАТЕРИАЛОВ"**

Идентификационный номер налогоплательщика

Вид экономической деятельности **Производство изделий из бетона для использования в строительстве**

Организационно-правовая форма/форма собственности

лиц, являющихся коммерческими организациями/Частная собственность

Единица измерения: тыс. руб.

Форма по ОКУД

Дата (число, месяц, год)

по ОКПО

ИНН

по ОКВЭД 2

Организационно-правовые формы юридических лиц

по ОКОПФ/ОКФС

по ОКЕИ


Коды		
0710005		
31	12	2024
05284901		
5223000035		
23.61		
10000	16	
384		

Наименование показателя	За 2024 г. ¹	За 2023 г. ²
Денежные потоки от текущих операций		
Поступления — всего	723049	638984
в том числе:		
от продажи продукции, товаров, работ и услуг	689584	597018
арендных платежей, лицензионных платежей, роялти, комиссионных и иных аналогичных платежей		
от перепродажи финансовых вложений		
прочие поступления	33465	41966
Платежи — всего	(617378)	(538192)
в том числе:		
поставщикам (подрядчикам) за сырье, материалы, работы, услуги	(351296)	(303981)
в связи с оплатой труда работников	(240002)	(202254)
процентов по долговым обязательствам		
налога на прибыль организаций	(10914)	(17935)
прочие платежи	(15166)	(14022)
Сальдо денежных потоков от текущих операций	105671	100792

Наименование показателя	За 2024 г. ¹	За 2023 г. ²
Денежные потоки от инвестиционных операций		
Поступления — всего	1012985	199048
в том числе:		
от продажи внеоборотных активов (кроме финансовых вложений)	2592	58
от продажи акций других организаций (долей участия)	0	10
от возврата предоставленных займов, от продажи долговых ценных бумаг (прав требования денежных средств к другим лицам)	969000	194500
дивидендов, процентов по долговым финансовым вложениям и аналогичных поступлений от долевого участия в других организациях	41393	4480
прочие поступления		
Платежи — всего	(841069)	(392383)
в том числе:		
в связи с приобретением, созданием, модернизацией, реконструкцией и подготовкой к использованию внеоборотных активов	(36551)	(15871)
в связи с приобретением акций других организаций (долей участия)		
в связи с приобретением долговых ценных бумаг (прав требования денежных средств к другим лицам); предоставление займов другим лицам	(804000)	(376500)
процентов по долговым обязательствам, включаемым в стоимость инвестиционного актива		
прочие платежи	(518)	(12)
Сальдо денежных потоков от инвестиционных операций	171916	(193335)
Денежные потоки от финансовых операций		
Поступления — всего		
в том числе:		
получение кредитов и займов		
денежных вкладов собственников (участников)		
от выпуска акций, увеличения долей участия		
от выпуска облигаций, векселей и других долговых ценных бумаг и др.		
прочие поступления		

Наименование показателя	За 2024 г. ¹	За 2023 г. ²
Платежи — всего		
в том числе:		
собственникам (участникам) в связи с выкупом у них акций (долей участия) организации или их выходом из состава участников		
на уплату дивидендов и иных платежей по распределению прибыли в пользу собственников (участников)		
в связи с погашением (выкупом) векселей и других долговых ценных бумаг, возврат кредитов и займов		
прочие платежи		
Сальдо денежных потоков от финансовых операций		
Сальдо денежных потоков за отчетный период	277587	(92543)
Остаток денежных средств и денежных эквивалентов на начало отчетного периода	181972	274515
Остаток денежных средств и денежных эквивалентов на конец отчетного периода	459559	181972
Величина влияния изменений курса иностранной валюты по отношению к рублю	0	0

Руководитель

 Мария А.Ф.
(подпись) (расшифровка подписи)

«21» декабря 2024 г.

Примечания

1. Указывается отчетный период.
2. Указывается период предыдущего года, аналогичный отчетному периоду.